


⚠ 注意

設置上の注意

- 直射日光のあたる場所には設置しないでください。

日焼け、変色、変形、乾燥によるひび割れの原因となります。



- 高温・多湿な場所への設置は避けてください。

製品をいためる原因となります。



- エアコンなどの暖房器具や放熱器具の近くには設置しないでください。

火災や変色、変形、ひび割れなどの原因となります。




- 家具の移動は、ひきずったりせず、必ず2名以上で行ってください。

製品をひきずっての移動は、床面のキズや製品破損の原因となります。



- 床面がフローリングや畳の場所は、敷物などを敷いてからご使用ください。

床面へのキズやへこみの防止となります。



- 製品は平らな場所へ設置してください。
平らな場所へ設置しないとガタツキや
転倒、製品破損の原因となります。



- たんすや飾り棚は、市販品の転倒防止具
などを使用し、家具を固定するようにし
てください。

家具の転倒を防ぎ、転倒によるケガや
製品破損を防止します。



⚠ 注意

ご使用上の注意

- 家具の上や引き出しに乗ったり、扉にぶ
らさがったりするなど、無理な力をかけ
ないようにしてください。

家具が転倒したり、ケガや製品破損の
原因となります。



- 天板の上には、熱い物や底のざらつく物
を直接置かないでください。

キズや変形、変色の原因となります。



- 引出はいっぱいに引き出さないでください。

抜け落ちて、ケガをしたり、破損する
ことがあります。



- 引出の前面や上段だけに重いものを収納しないでください。

また、複数の引出や扉を同時に開けたり引き出さないでください。

製品が転倒し、ケガや製品破損の原因となります。



- キャスター付きの製品については、押して遊んだり、倒れやすいものを置いたまま動かさないでください。また、台車代わりにしないでください。

ケガや製品破損の原因となります。



- フラップ式の扉や引出式のテーブルの上には人が乗ったり、重いものを乗せないでください。

また、開閉時は扉の上に物を置いたままにしたり、家具の周りや置いてある物にぶつからないようにしてください。

ケガや製品破損の原因となります。



- ガラス扉、板扉は乱暴な開け閉めをしないでください。また、開け閉めの際は、周りに人や障害物が無いことを確認してください。

ガラスの割れや扉の破損、ケガの原因となります。




- ガラスや鏡が使用されている部分を強く押したり、叩いたりしないでください。

ケガや製品破損の原因となります。



- 棚のダボは確実に取り付け、棚の上には均等に物を置いてください。

ダボの取り付けが不十分だったり、棚の前面や上段だけに重い物を収納すると、棚板が落下したり、製品が転倒し、ケガや製品破損の原因となります。



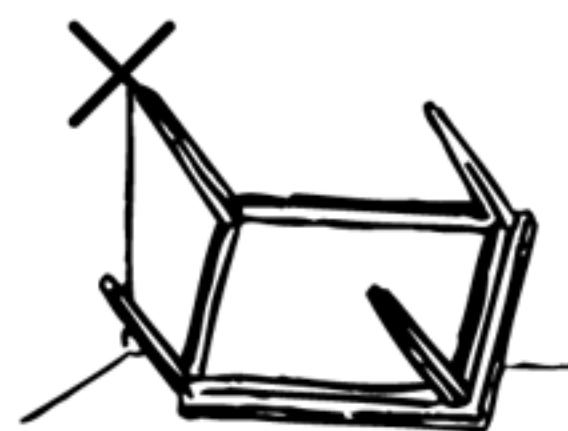
- 家具の上に倒れやすい物や、転がりやすい物は、置かないようにしてください。

置いたものが落下したり、ケガの原因となります。



- 家具を壁などに立てかけないでください。

製品が転倒し、ケガや製品破損の原因となります。



- 木材の接着剤の臭い（ホルムアルデヒド）が残っていることがありますので、換気を十分に行い、取り除いてください。アレルギー体質などの肌の弱い方や、乳幼児に使用される場合は、十分にご注意ください。










- 本製品をご使用者又は、他の業者により変造・改造することはお避けください。

ケガや故障・破損などの原因になります。



注意

お手入れ方法

- 日ごろのお手入れは、乾いた柔らかい布で軽く拭いてください。 
- 著しい汚れを落とす場合は、中性洗剤を2～3%程度にぬるま湯で薄めて柔らかい布を浸し、よく絞ってから汚れを拭き取り、乾いた柔らかい布で拭いてください。 
- 一部に皮革が使用されている製品の、著しい汚れを落とす場合は、その部分を皮革用クリーナーで汚れを拭き取り、乾いた柔らかい布で拭いてください。 
- シンナーやベンジンなどの溶剤および、研磨剤、漂白剤などは使用しないでください。 
- 虫害を発見した場合は、ただちに殺虫や防虫処理をしてください。放置しますと虫害が拡大する恐れがあります。 
- 取付部品やネジのゆるみを時々点検してください。ゆるんだままのご使用は、故障や破損の原因となりますので、締め直してください。 
- 扉のチョウバンは、ゆるみやガタツキがないか時々点検してください。ゆるみやガタツキがある場合は、しっかりと締め直してください。また潤滑油をさすことにより作動がよくなり、サビの防止にもなります。 
- 商品を長期保管する場合は、カビや商品の変形、変色を防ぐために湿気の少ない場所に保管してください。 