

# SOL (ソル)



# バイオーダー サイズ表

## SOL(ソル)

主材：本革／布、高密度ウレタン、ウェーピングバンド、Sパネ（オットマン無）、天然木、合板

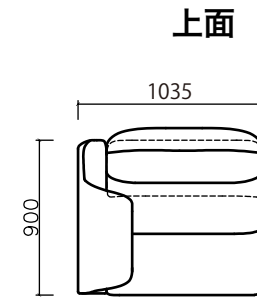
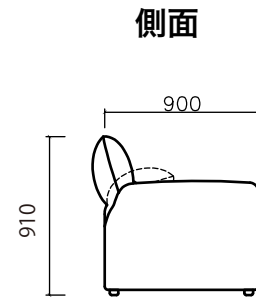
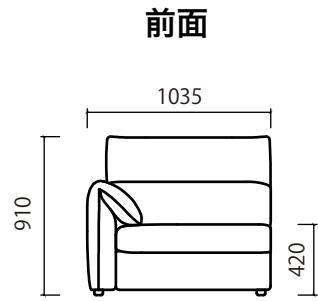
※背クッション：フェザー入り アーククッション：マイクロファイバー入り

	幅	奥行き	高さ	シート高	LEATHER／レザー					FABRIC／ファブリック							
					TERSO (テルソ)	SHRUNKEN (シュランケン)	OPLE (オプレ)	LUX CREAMY (ラックスクリーミー)	LECHE ITALY (レッチェイタリア)	FORWEAWE (フォーウィーブ)	LUWEAVE (ルウィーブ)	GENWEAVE (ゲンウィーブ)	DAYWEAVE (デイウィーブ)	PLAINWEAVE (プレーンウィーブ)			
<b>A</b>	1.5人掛け L/R 片肘	1035	900	910 /750	420												
<b>B</b>	1人掛け L/R 片肘	900	900	910 /750	420												
	3人掛け <b>A+A</b>	2070	900	910 /750	420	○	○	○	○	○	○	○	○	○	○	○	○
	3人掛け 分割ナシ	2000	900	910 /750	420												
	2人掛け <b>B+B</b>	1800	900	910 /750	420												
	オットマン	860	650	410	-												

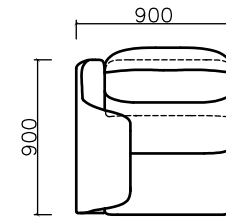
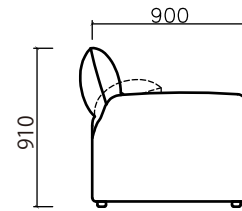
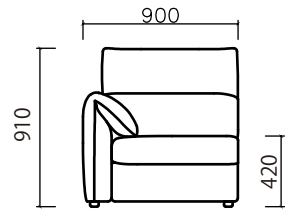
取り扱いサイズ、素材・カラーについては展示店舗へお問い合わせください。

# SOL サイズ詳細

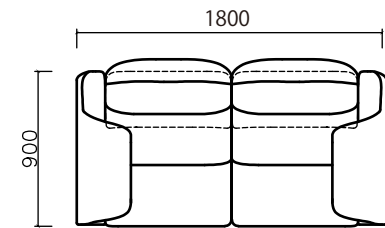
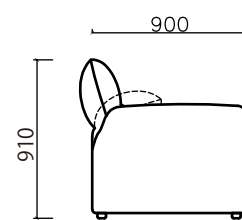
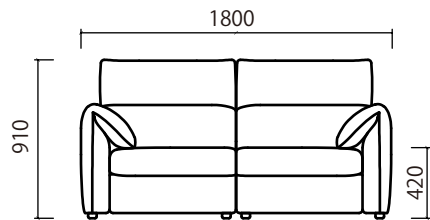
**A**  
1.5人掛け



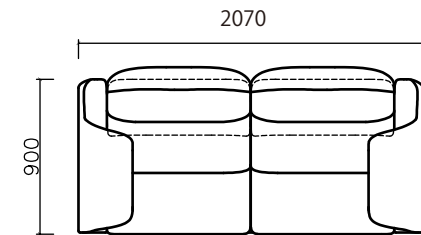
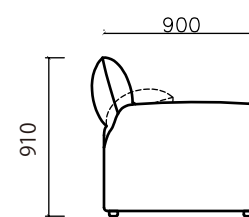

**B**  
1人掛け



**B+B**  
2人掛け



**A+A**  
3人掛け



**オットマン**

